



ФЕДЕРАЛЬНАЯ СЛУЖБА
ГОСУДАРСТВЕННОЙ СТАТИСТИКИ

ОПЕРАТИВНЫЕ ДАННЫЕ ОБ ИНДЕКСЕ ПОТРЕБИТЕЛЬСКИХ ЦЕН ПО ХАНТЫ-МАНСИЙСКОМУ АВТОНОМНОМУ ОКРУГУ – ЮГРЕ



за февраль 2023 года



ФЕДЕРАЛЬНАЯ СЛУЖБА
ГОСУДАРСТВЕННОЙ СТАТИСТИКИ

Оперативные данные об индексе
потребительских цен по Ханты-Мансийскому
автономному округу – Югре

за февраль 2023 года

- 01 ИНДЕКСЫ ПОТРЕБИТЕЛЬСКИХ ЦЕН
- 02 ИНДЕКСЫ ЦЕН НА ОТДЕЛЬНЫЕ ГРУППЫ
И ВИДЫ ПРОДОВОЛЬСТВЕННЫХ ТОВАРОВ
- 03 ИНДЕКСЫ ЦЕН НА ОТДЕЛЬНЫЕ ГРУППЫ
НЕПРОДОВОЛЬСТВЕННЫХ ТОВАРОВ
- 04 ИНДЕКС ЦЕН НА ОТДЕЛЬНЫЕ МЕДИКАМЕНТЫ
ЖИЗНЕННО НЕОБХОДИМЫХ
И ВАЖНЕЙШИХ ЛЕКАРСТВЕННЫХ ПРЕПАРАТОВ
- 05 ИНДЕКС ЦЕН НА ОТДЕЛЬНЫЕ МЕДИКАМЕНТЫ,
КРОМЕ ЖИЗНЕННО НЕОБХОДИМЫХ
И ВАЖНЕЙШИХ ЛЕКАРСТВЕННЫХ ПРЕПАРАТОВ
- 06 ИНДЕКСЫ ТАРИФОВ НА УСЛУГИ
- 07 ИНДЕКСЫ ЦЕН НА ТОПЛИВО МОТОРНОЕ



ИНДЕКСЫ ПОТРЕБИТЕЛЬСКИХ ЦЕН

В % К ПРЕДЫДУЩЕМУ МЕСЯЦУ

Февраль 2023г.
к январю 2023г., %



100,3

Индекс потребительских цен



100,5

Продовольственные товары



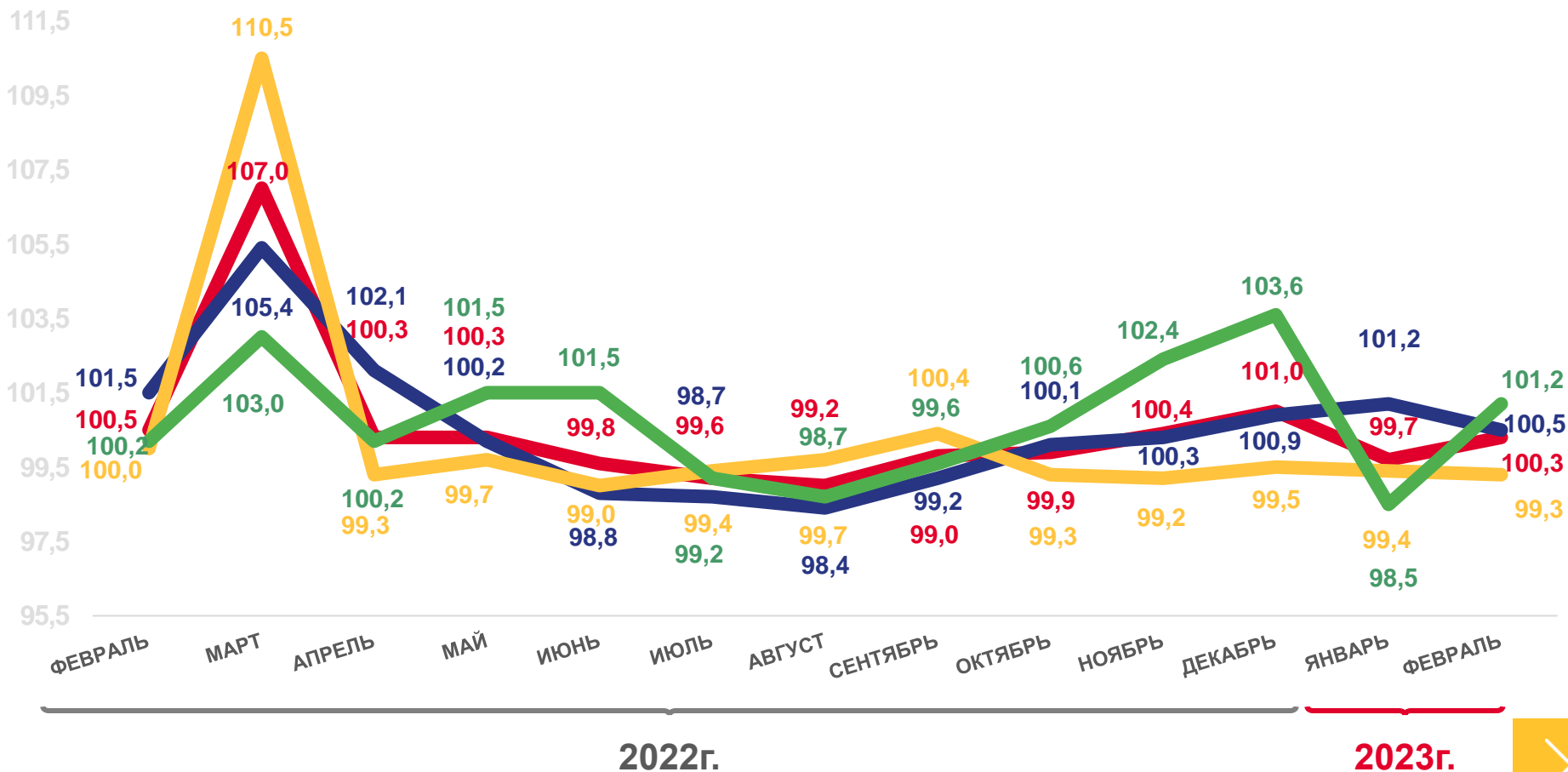
99,3

Непродовольственные товары



101,2

Услуги





ИНДЕКСЫ ПОТРЕБИТЕЛЬСКИХ ЦЕН

В % К ДЕКАБРЮ ПРЕДЫДУЩЕГО ГОДА

Февраль 2023г.
к декабрю 2022г., %



99,9

Индекс потребительских цен



101,8

Продовольственные товары



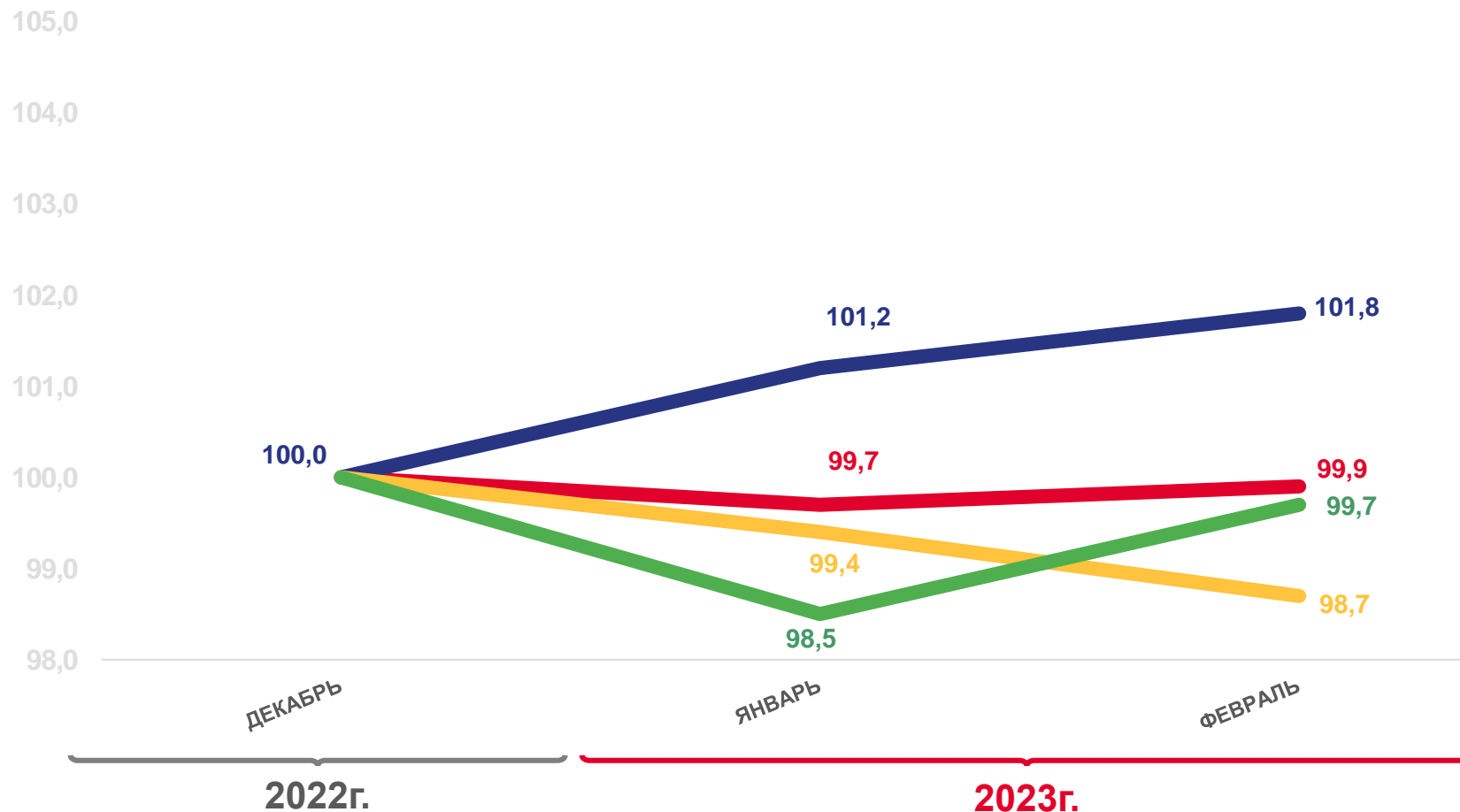
98,7

Непродовольственные товары



99,7

Услуги



Индекс потребительских цен
 Непродовольственные товары

Продовольственные товары
 Услуги





ИНДЕКСЫ ПОТРЕБИТЕЛЬСКИХ ЦЕН

В % К СООТВЕТСТВУЮЩЕМУ МЕСЯЦУ ПРЕДЫДУЩЕГО ГОДА

Февраль 2023г.
к февралю 2022г., %

106,3

Индекс потребительских цен



105,8

Продовольственные товары



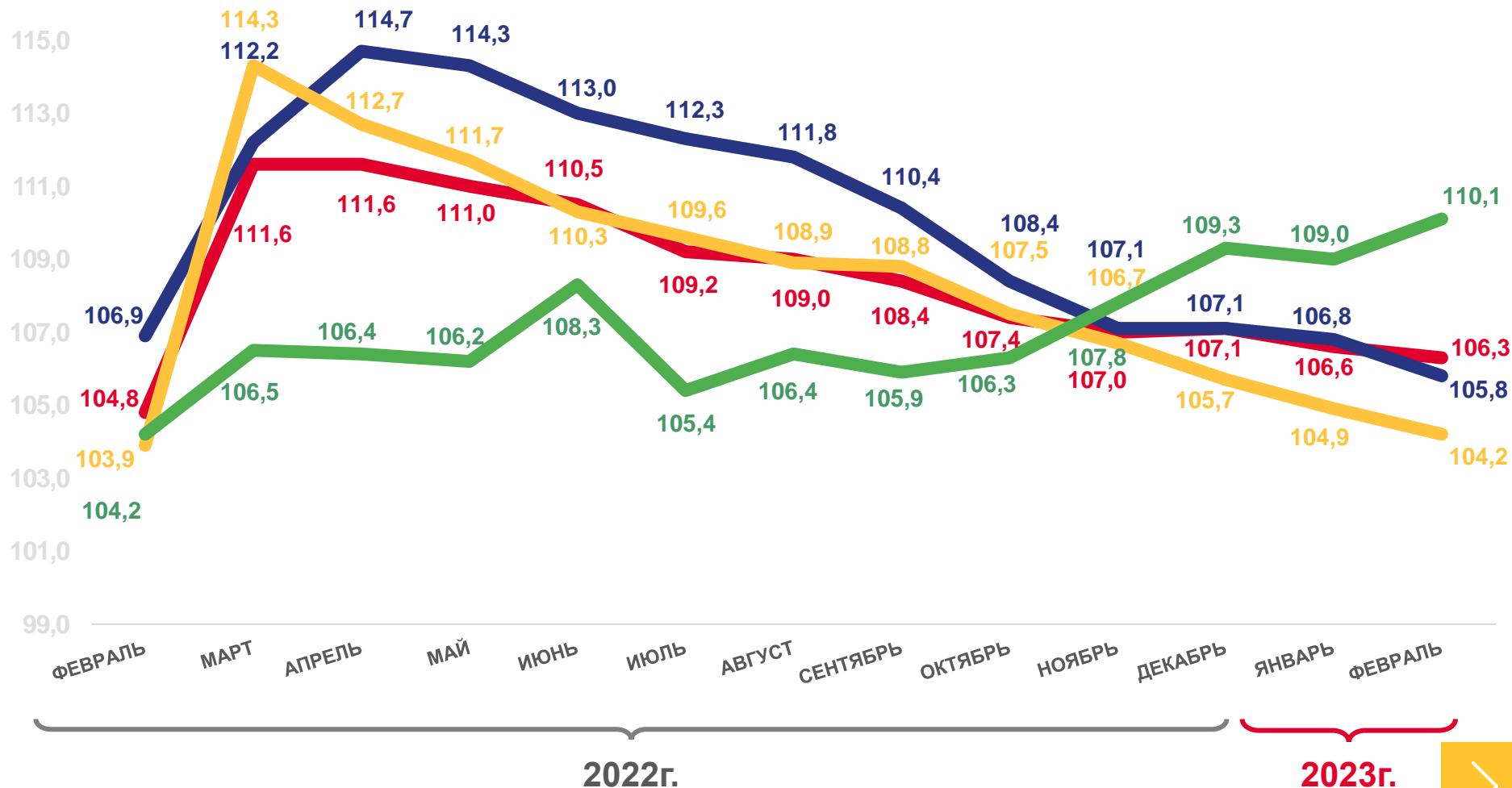
104,2

Непродовольственные товары



110,1

Услуги



Индекс потребительских цен
Непродовольственные товары

Продовольственные товары
Услуги





ИНДЕКС ПОТРЕБИТЕЛЬСКИХ ЦЕН НА ВСЕ ТОВАРЫ И УСЛУГИ

ФЕВРАЛЬ 2023г. В % К ДЕКАБРЮ 2022г.





ИНДЕКСЫ ПОТРЕБИТЕЛЬСКИХ ЦЕН

ФЕВРАЛЬ 2023г. В % К ДЕКАБРЮ 2022г.



ИНДЕКСЫ ЦЕН НА ПРОДОВОЛЬСТВЕННЫЕ ТОВАРЫ



ИНДЕКСЫ ЦЕН НА НЕПРОДОВОЛЬСТВЕННЫЕ ТОВАРЫ



ИНДЕКСЫ ЦЕН НА УСЛУГИ





ИНДЕКСЫ ЦЕН НА ОТДЕЛЬНЫЕ ГРУППЫ И ВИДЫ ПРОДОВОЛЬСТВЕННЫХ ТОВАРОВ

В % К ДЕКАБРЮ ПРЕДЫДУЩЕГО ГОДА

Февраль 2023г.
к декабрю 2022г., %



101,8

Продовольственные товары



117,0

Фруктоовощная продукция,
включая картофель



101,2

Макаронные изделия



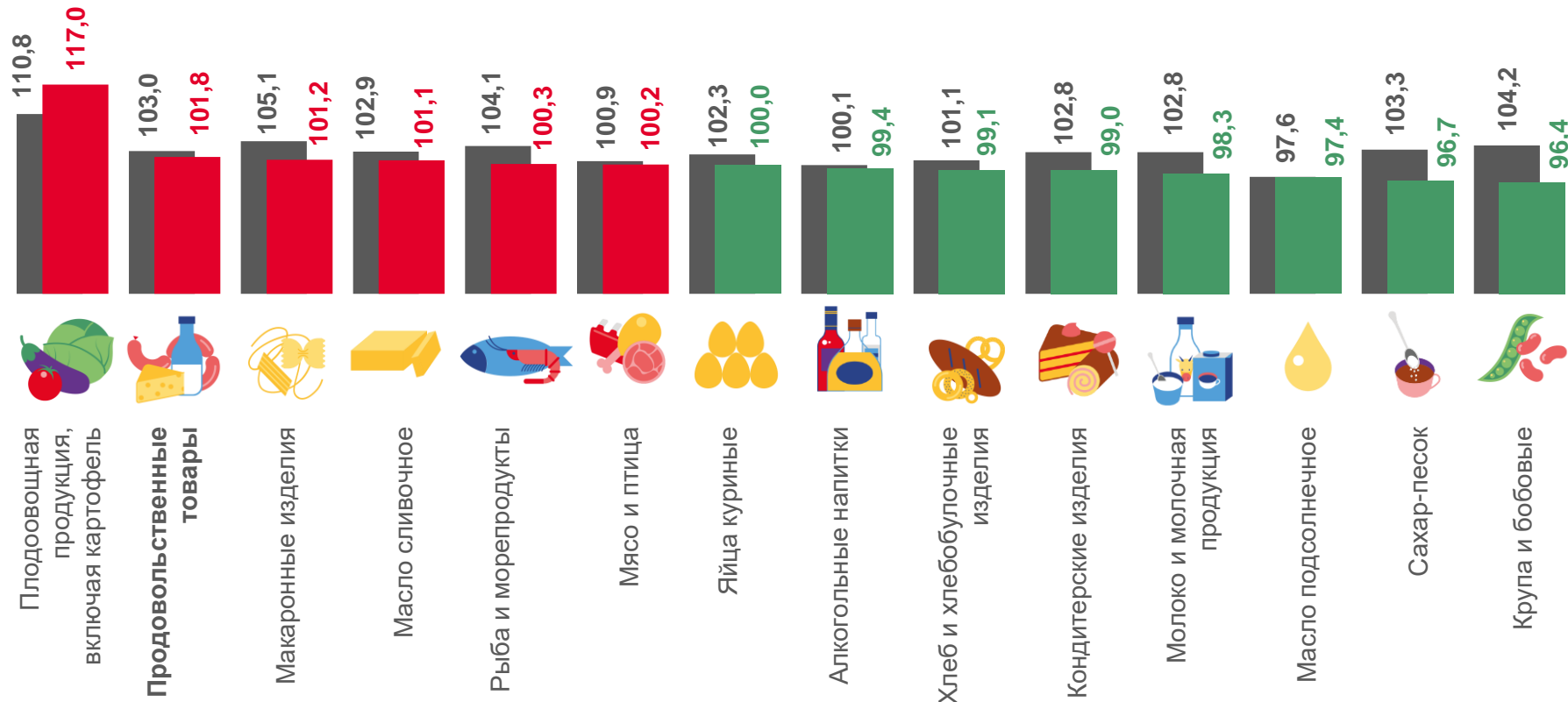
96,7

Сахар-песок



96,4

Крупа и бобовые



■ Февраль 2022г. к декабрю 2021г.

■ Февраль 2023г. к декабрю 2022г.



ИНДЕКСЫ ЦЕН НА ОТДЕЛЬНЫЕ ГРУППЫ НЕПРОДОВОЛЬСТВЕННЫХ ТОВАРОВ

В % К ДЕКАБРЮ ПРЕДЫДУЩЕГО ГОДА

Февраль 2023г.
к декабрю 2022г., %



98,7

Непродовольственные товары



100,8

Табачные изделия



99,7

Медикаменты



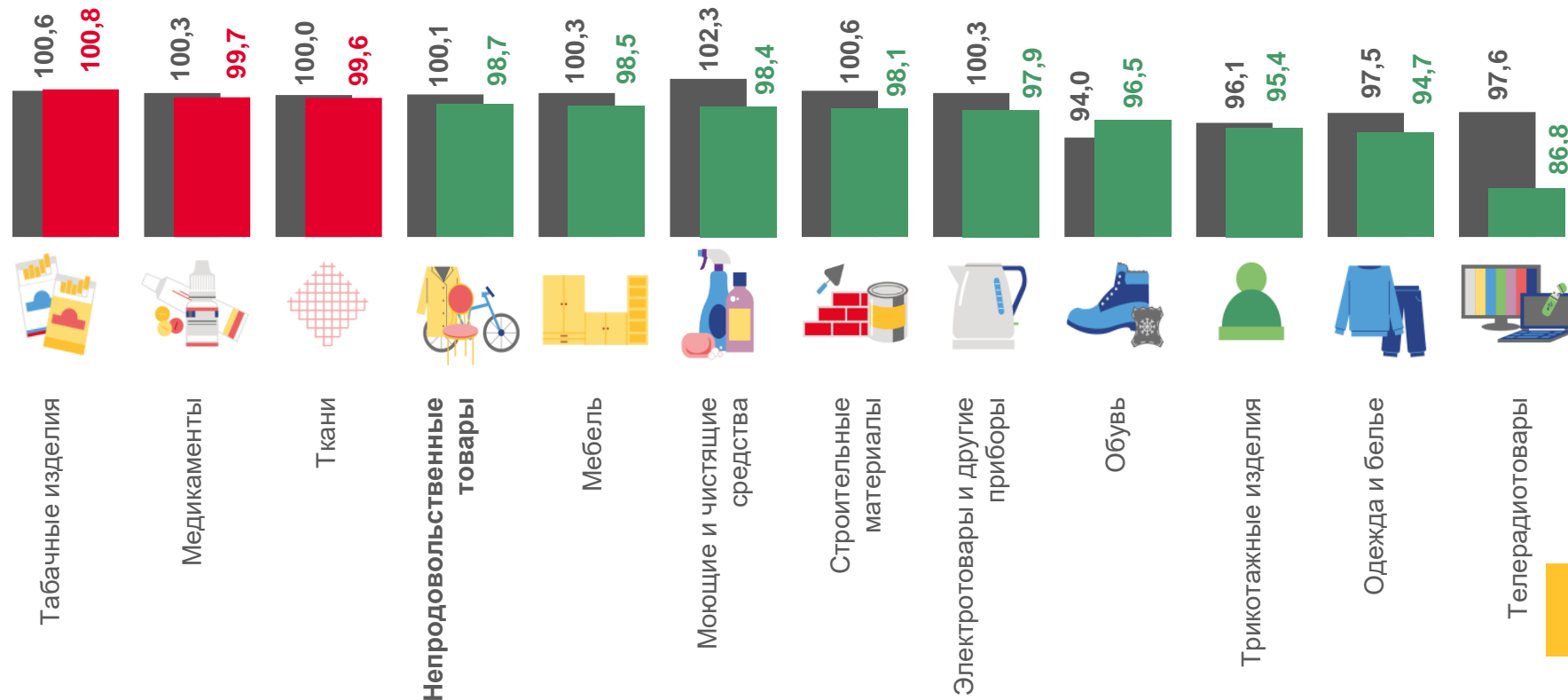
94,7

Одежда и белье



86,8

Телерадиотовары



■ Февраль 2022г. к декабрю 2021г.

■ Февраль 2023г. к декабрю 2022г.



ИНДЕКС ЦЕН НА ОТДЕЛЬНЫЕ МЕДИКАМЕНТЫ ЖИЗНЕННО НЕОБХОДИМЫЕ И ВАЖНЕЙШИЕ ЛЕКАРСТВЕННЫЕ ПРЕПАРАТЫ

В % К ДЕКАБРЮ ПРЕДЫДУЩЕГО ГОДА

Февраль 2023г.
к декабрю 2022г., %



99,0

Медикаменты, жизненно необходимые и важнейшие лекарственные препараты



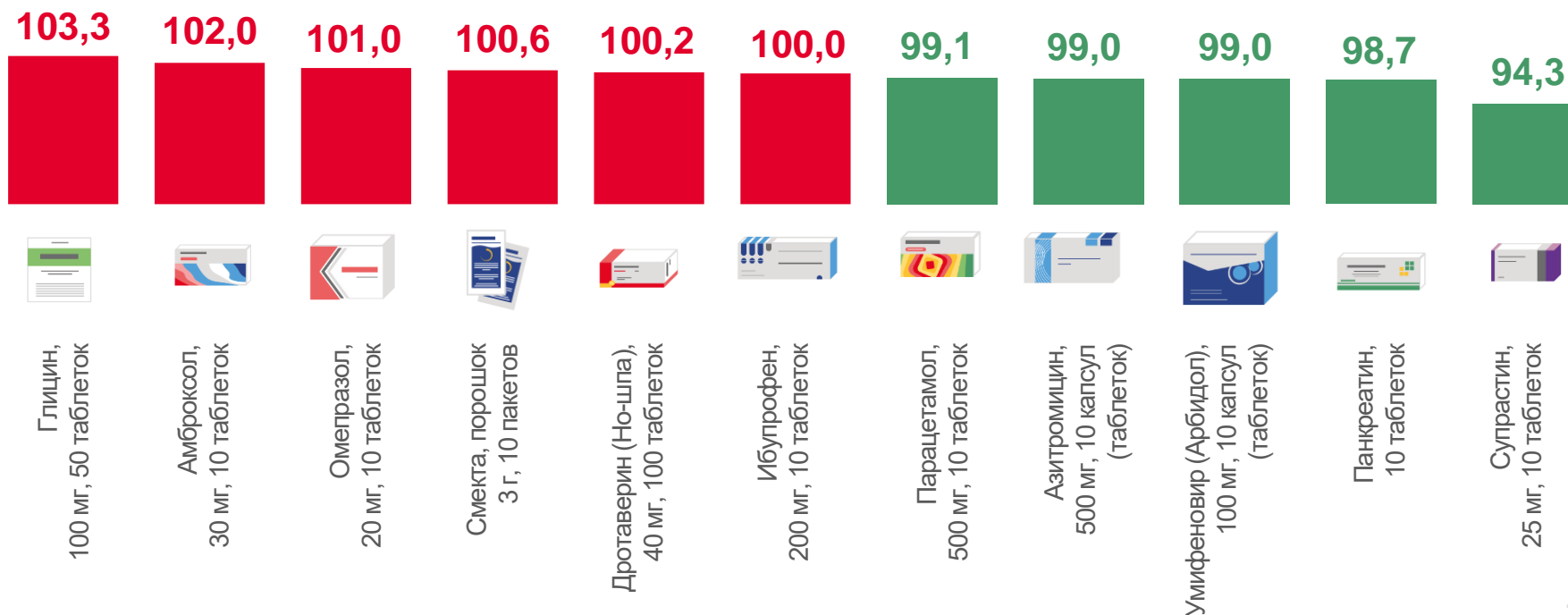
103,3

Глицин,
100 мг, 50 таблеток



94,3

Супрастин,
25 мг, 10 таблеток





ИНДЕКС ЦЕН НА ОТДЕЛЬНЫЕ МЕДИКАМЕНТЫ, КРОМЕ ЖИЗНЕННО НЕОБХОДИМЫХ И ВАЖНЕЙШИХ ЛЕКАРСТВЕННЫХ ПРЕПАРАТОВ

В % К ДЕКАБРЮ ПРЕДЫДУЩЕГО ГОДА

Февраль 2023г.
к декабрю 2022г., %



100,4

Медикаменты, кроме жизненно необходимых и важнейших лекарственных препаратов

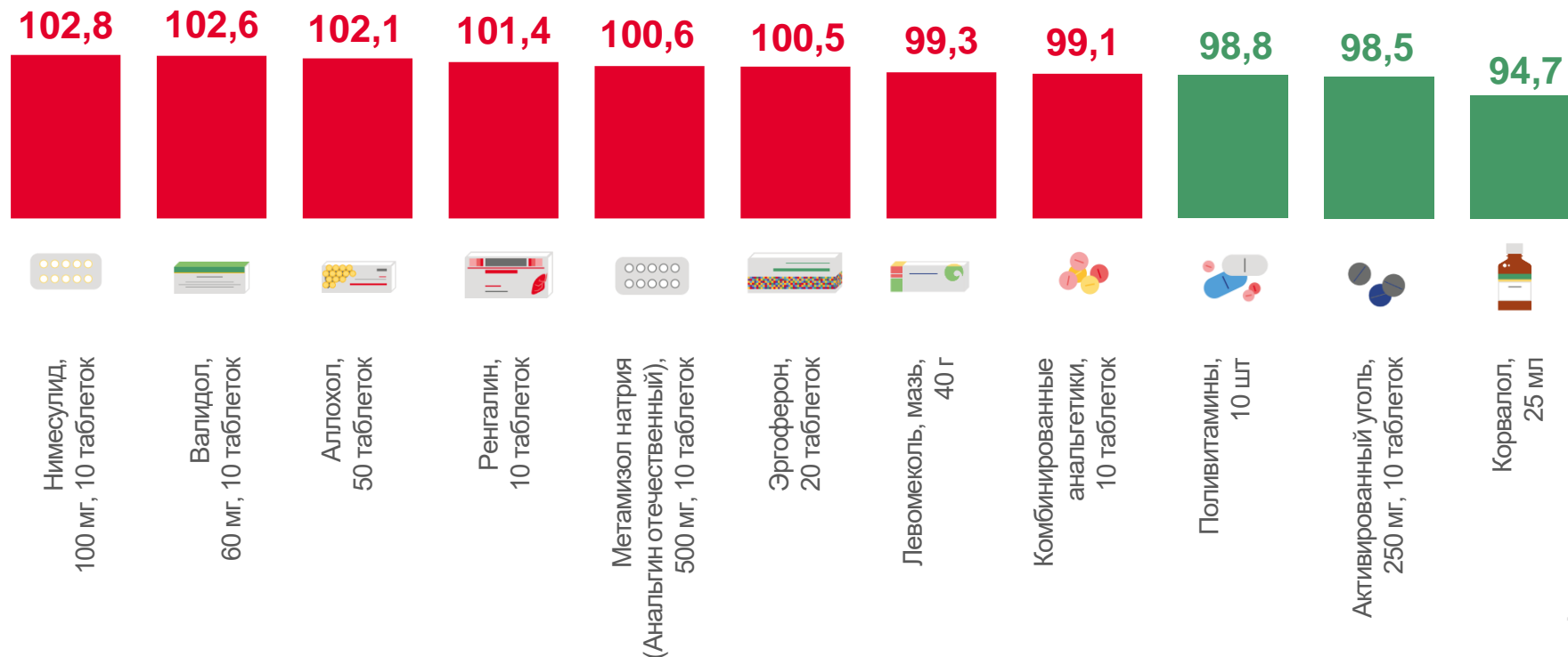


102,8

Нимесулид,
100 мг, 10 таблеток



Корвалол,
25 мл





ИНДЕКСЫ ТАРИФОВ НА УСЛУГИ

В % К ДЕКАБРЮ ПРЕДЫДУЩЕГО ГОДА

Февраль 2023г.
к декабрю 2022г., %



Услуги

99,7



Зарубежного туризма

121,2



Санаторно-оздоровительные

102,4



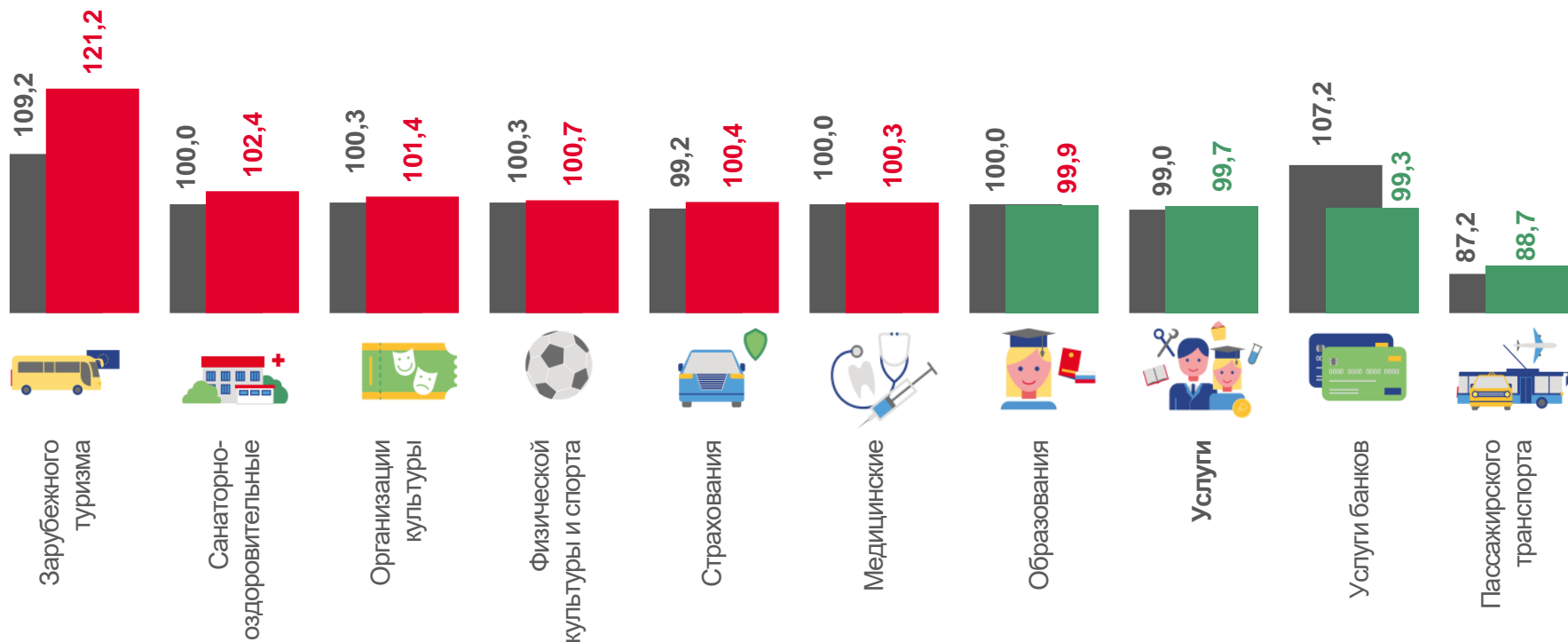
Услуги банков

99,3



Пассажирского транспорта

88,7



■ Февраль 2022г. к декабрю 2021г.

■ Февраль 2023г. к декабрю 2022г.



ИНДЕКСЫ ЦЕН НА ТОПЛИВО МОТОРНОЕ

В % К ДЕКАБРЮ ПРЕДЫДУЩЕГО ГОДА

Февраль 2023г.
к декабрю 2022г., %



99,9

Топливо моторное

100,4

100,0

100,0

99,9

96,1



99,9

Бензин автомобильный



Дизельное
Топливо



Бензин
автомобильный
марки АИ-92



Бензин
автомобильный
марки АИ-98



Бензин
автомобильный
марки АИ-95



Газовое моторное
топливо